

Mode d'emploi rechargement HP C1215




Vous utilisez une imprimante HP de modèle Laserjet C1215 et vos cartouches se retrouvent à court de toner ? Nous allons vous montrer dans ce tutoriel comment faire pour les recharger correctement


Pour l'opération nous allons avoir besoin de votre cartouche vide mais aussi

- D'un kit de rechargement approprié, disponible dans notre magasin
- D'un tournevis
- D'une nouvelle puce électronique
- D'un petit scalpel

Nous allons commencer par enlever le capot se trouvant sur la gauche de la cartouche. Prenez votre tournevis pour cela et ôtez les deux visses retenant le capot.




Vous devrez ensuite faire la même opération sur le côté droit. On enlève les visses et vous pourrez par la suite séparer les deux parties de la cartouche. Otez ensuite la visse retenant le capot de contact et enlevez le.




Vous pourrez faire glisser le rouleau de développement pour ensuite l'enlever et le mettre de côté.




Nous allons ensuite nous occuper de la racle. Enlevez les deux visses la retenant sur le côté et enlevez la racle. Après cela, vous pourrez remplir votre cartouche à votre aise avec le toner approprié.



Après le remplissage, vous pourrez remettre la racle, la revisser et remettre le rouleau de développement. N'oubliez pas le capot de contact ! Rassemblez à nouveau les deux parties ensemble. Remplacez le ressort ainsi que le petit levier en plastique bien comme il faut.



On replace ensuite les deux capots sur les côtés sans oublier de les revisser. Avant de remettre la cartouche dans l'imprimante, changez la puce et remplacez la par une nouvelle. Pour accéder à la puce coupez les rebords en plastique se trouvant sur les côtés. Dans la mesure où la nouvelle ne tiendrait pas correctement, mettez un peu de colle sur le haut. Votre cartouche est désormais prête à être utilisée.



Attention, ne jamais mettre à jour le firmware de votre imprimante si vous utilisez des cartouches rechargées ou compatibles. Cela altérera le calibrage de vos couleurs.

WWW.ENCROS.FR