

1. 2022

1.1 septembre

Comment recharger une cartouche laser Brother TN421 ou TN423
(2022-09-27 16:16)

Nous allons voir dans ce tutoriel comment faire pour recharger une cartouche laser type Brother TN421 / 423

Vous allez avoir besoin des choses suivantes

- Votre cartouche vide
- **[1] Un kit de toner** adapté à votre modèle
- Un tournevis
- **[2] Un reset lever** (selon votre type de cartouche)

Vous allez commencer par enlever le bouchon se trouvant sur le côté. Videz les restes de toner s'y trouvant.

[3]




Une fois que c'est fait, vous allez pouvoir passer au remplissage. Prenez **[4] votre bouteille de poudre de toner**, secouez la bien et versez ensuite de la poudre dans votre cartouche. Remplacez ensuite le bouchon.

Vous allez devoir ensuite faire un reset sur votre cartouche.


Allez sur le côté opposé de la cartouche et dévissez le capot.

[5]



Remplacez l'engrenage noir comme sur la photo ci-dessous (il faudra pour cela le faire légèrement pivoter dans le sens inverse des aiguilles d'une montre) avant de replacer le capot et de le revisser

[6]




Si jamais vous utilisez une cartouche ne possédant pas d'engrenage noir, il vous faudra en placer un, comme montré ci-dessous. Vous allez commencer par placer le ressort dans la bonne position (référez vous à la photo ci-dessous pour cela)

[7]



Placez ensuite l'engrenage noir par dessus, en respectant une fois de plus la bonne position (voir photo ci-dessous)

[8]



Vous pourrez ensuite reprendre le cours de vos impressions.



compréhension lors de l'usage de ses différents produits, afin de guider l'utilisateur de manière efficace. Les marques appartiennent respectivement à leurs propriétaires et ne peuvent être comparées avec les produits de la marque Encros, ces derniers possédant leurs propres spécificités et exigences techniques.

1. <https://www.encros.fr/catalogue-encros-test/pack-recharge-toner-compatible-4-couleurs-brother-mfc-19800cdw/11225-45463>
2. <https://www.encros.fr/catalogue-encros-test/reset-lever-pour-brother-tn-423/11225-45508>
3. <http://www.tonerrecharge.fr/wp-content/uploads/trou.jpg>
4. <https://www.encros.fr/catalogue-encros-test/pack-recharge-toner-compatible-4-couleurs-brother-mfc-19800cdw/11225-45463>
5. <http://www.tonerrecharge.fr/wp-content/uploads/capot-423.jpg>
6. <http://www.tonerrecharge.fr/wp-content/uploads/reset-normal.jpg>
7. <http://www.tonerrecharge.fr/wp-content/uploads/ressort-reset2.jpg>
8. <http://www.tonerrecharge.fr/wp-content/uploads/ressort-reset3.jpg>

Encros ne cite les marques qu'à des fins de